




وزارة التربية
الإدارة العامة لمنطقة الأحمدية التعليمية
مدرسة الرقة المتوسطة بنات
قسم التربية الإسلامية



شرح تطبيق GRADE SCANNER

أ. بشاير الشويب

مديرة المدرسة
لينت السبيعي



الموجهة الفنية
مريم العجمي

رئيسة القسم
تهاني المطيري



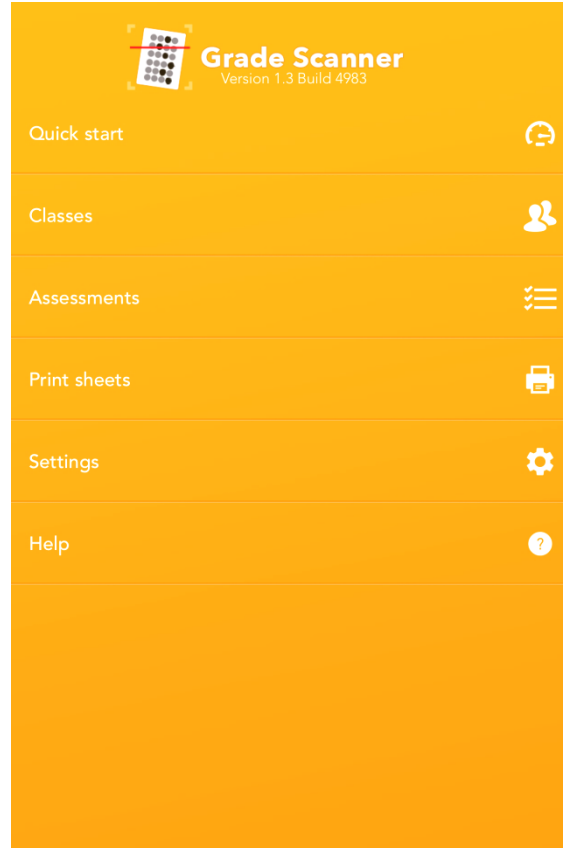
١- تحميل البرنامج

يرجى الضغط على الأيقونة بالأسفل





١- تعريف البرنامج



يعمل هذا التطبيق مثل
أجهزة التصحيح الآلي
يقوم المتعلم بالإجابة
عن الأسئلة ذات
الاختيارات متعددة ،
عن طريق تضليل دائرة
الخيار المطلوب ، ومن
ثم يقوم المعلم
بواسطة كاميرا
الأيضون أو الأيباد أو
بتصحيح الإجابات





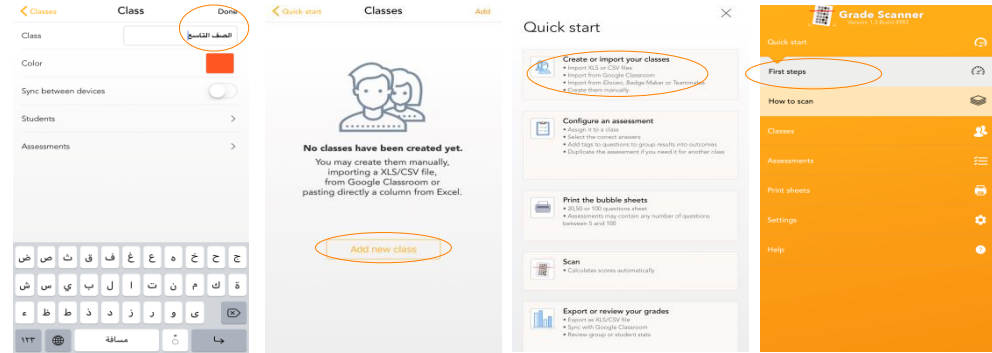
٢- شرح الخطوات

- ✚ إنشاء الفصل الدراسي
- ✚ إضافة أسماء المتعلمين أو أسماء المجموعات
- ✚ إضافة اختبار جديد
- ✚ تحديد عدد الأسئلة
- ✚ تحديد كيف يتم احتساب الخطأ
- ✚ تحديد كيف يتم احتساب الإجابات الصحيحة
- ✚ تحديد عدد الخيارات
- ✚ تحديد الخيار الذي يحمل الإجابة الصحيحة
- ✚ طباعة أوراق الاختبار وتوزيعها على المتعلمين
- ✚ يقوم المعلم بعرض السؤال والخيارات المرتبطة به
- ✚ يقوم المتعلم بتضليل الخيار الذي يعتقد أنه الخيار الصحيح
- ✚ يطبق هذا الإجراء مع جميع الأسئلة
- ✚ بعد الانتهاء من عرض الأسئلة والإجابة عنها يقوم المعلم بجمع الأوراق
- ✚ يقوم المعلم من خلال أداة المسح في البرنامج بتصحيح الأوراق

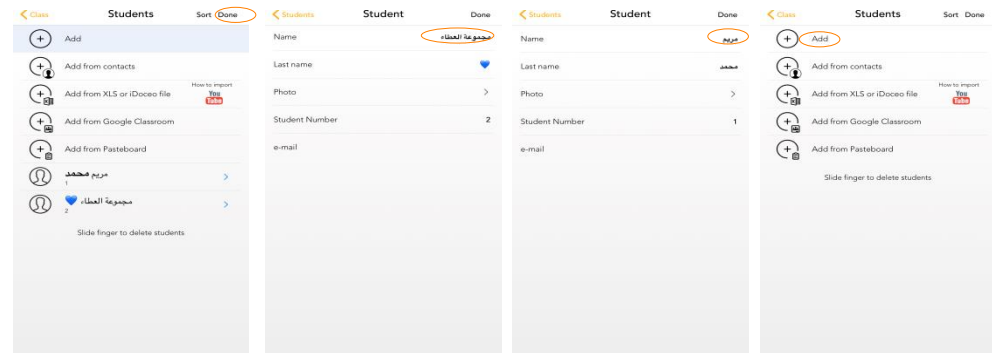


٢- الخطوات بالصور

انشاء الفصل الدراسي

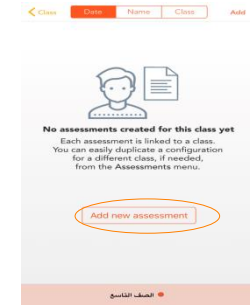


إضافة أسماء المتعلمين أو أسماء المجموعات

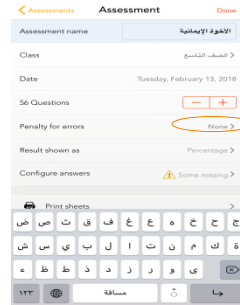


٢- الخطوات بالصور

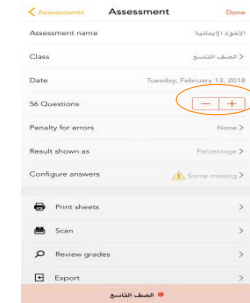
إضافة اختبار جديد



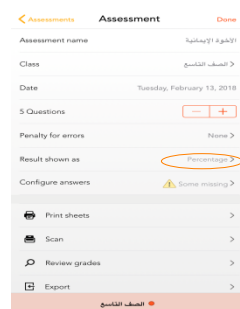
تحديد كيف يتم احتساب الخطأ



تحديد عدد الأسئلة



تحديد كيف يتم احتساب الإجابات الصحيحة



٢- الخطوات بالصور

تحديد عدد الخيارات

تحديد الخيار الذي يحمل الإجابة الصحيحة

طباعة أوراق الاختبار وتوزيعها على المتعلمين

يقوم المعلم بعرض السؤال والخيارات المرتبطة به

يقوم المتعلم بتضليل الخيار الذي يعتقد أنه الخيار الصحيح

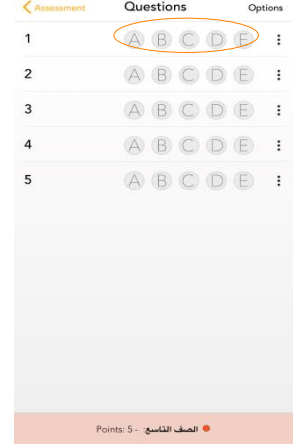
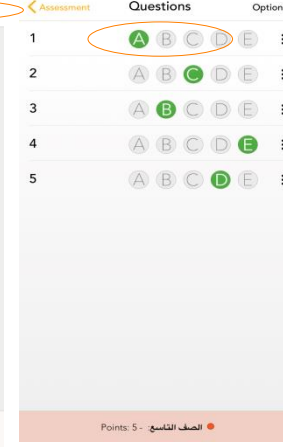

يطبق هذا الإجراء مع جميع الأسئلة

بعد الانتهاء من عرض الأسئلة والإجابة عنها يقوم المعلم

بجمع الأوراق

يقوم المعلم من خلال أداة المسح في البرنامج بتصحيح

الأوراق



٢- الخطوات بالصور

للاطلاع على الاجابات

تصدير التقرير للاحتفاظ به
في برامج أخرى مثل Dropbox

< Assessments Assessment Done

Assessment name الإخوة الإيمانية

Class الصف التاسع >

Date Tuesday, February 13, 2018

5 Questions - +

Penalty for errors None >

Result shown as Percentage >

Configure answers ⚠ Some missing >

Print sheets >

Scan >

Review grades >

Export >

الصف التاسع ●

< Assessments Assessment Done

Assessment name الإخوة الإيمانية

Class الصف التاسع >

Date Tuesday, February 13, 2018

5 Questions - +

Penalty for errors None >

Result shown as Percentage >

Configure answers ⚠ Some missing >

Print sheets >

Scan >

Review grades >

Export >

الصف التاسع ●



شباب
الشباب